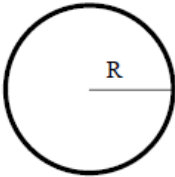

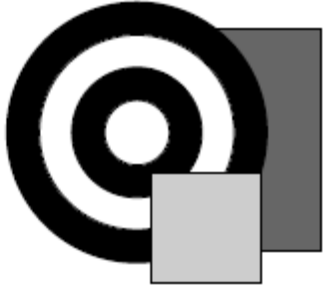







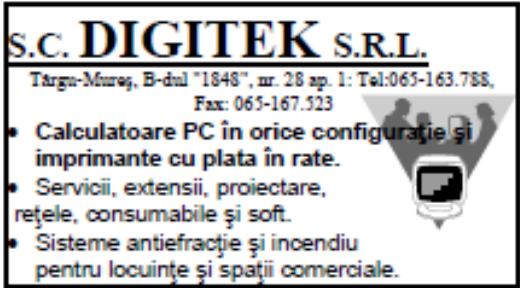
Sorszám	Követelmények	Pontszám		
1.	<b>Operációs rendszer</b>			
	Hozzon létre a D partíción egy mappát a saját család és keresztnévvel, amit a „Szakvizsga_2014” követ (például.: Kiss_Peter_Szakvizsga_2014);	1		
	Keresse meg az összes olyan dokumentumot, amelyek változtatva voltak az utolsó hónapban. Készítsen róla képernyőmásolatot és mentse le az előbb létrehozott mappába a captura.jpg névre.	1		
2.	<b>Microsoft Word</b>			
	Hozzon létre a saját mappájában egy Word dokumentumot, mely tartalmazza az alábbi szöveget. A dokumentumot Bilet_1 névre mentse le.	1		
	<b>Identificatori</b>	1		
	<i>Identificatorii</i> , întâlniți și sub denumirea <b>nume</b> , au rolul de a denumi elemente ale programului: constante, variabile, funcții, etc.			
	Din punct de vedere sintactic, un identificator este constituit dintr-o succesiune de litere, cifre sau caracterul '_' (liniuța de subliniere – <i>underscore</i> ), primul caracter fiind obligatoriu literă sau liniuța de subliniere.			
	Diagrama de sintaxă care descrie un identificator este:			
	<i>Exemple</i>			
	<table><tr><td><b>Corecte:</b> Program Nume_Prenume _elev1</td><td><b>IncCorecte:</b> Nume Prenume (conține caracterul spațiu) a+b (conține caracterul +) 2b (începe cu o cifră)</td></tr></table>	<b>Corecte:</b> Program Nume_Prenume _elev1	<b>IncCorecte:</b> Nume Prenume (conține caracterul spațiu) a+b (conține caracterul +) 2b (începe cu o cifră)	
	<b>Corecte:</b> Program Nume_Prenume _elev1	<b>IncCorecte:</b> Nume Prenume (conține caracterul spațiu) a+b (conține caracterul +) 2b (începe cu o cifră)		
Használt betűtípus Times New Roman , melynek mérete 12 pt. A példák a táblázatban Courier New betűtípussal legyenek írva, méret: 10 pt. A cím betűtípusa Times New Roman , melynek mérete 14 pt, félkövér formázás.	1			
A bekezdések közötti térköz 6 pt. A cím utáni térköz 12 pt.	1			
A diagramot az MS Word rajzeszközeinek a segítségével készíthetik el, ami középre igazított.	1			
A táblázatnak két sora és két oszlopa lesz, az első sora a táblázat fejléce, melynek betűi félkövérre lesznek formázva. A táblázat az oldal közepére legyen igazítva.	1			
Oldalbeállítások: papírméret A4, margók felső, alsó, jobb, bal 2cm.	1			
3.	<b>Hivatalból</b>	1		

Sorszám	Követelmények	Pontszám																																																					
1.	<b>Operációs rendszer</b>																																																						
	Hozzon létre a D partíción egy mappát(foldert) a saját család és keresztnévével, és ezt kövesse a „Szakvizsga_2014” (például.: Kiss_Peter_Szakvizsga_2014);	1																																																					
	Nyisson ki egy ablakot, a nyomtatók megtekintéséhez. Készítsen róla képernyőmásolatot (Print Screen) és mentse le az előbb létrehozott mappába az imprimante.jpg névvel.	1																																																					
2.	<b>Microsoft Word</b>																																																						
	Hozzon létre a saját mappájában egy Word dokumentumot, mely tartalmazza az alábbi táblázatot. A dokumentumot Bilet_2 névre mentse le.	1																																																					
	<b>Clasa a 12-a</b>	1																																																					
	<table><tr><th rowspan="2">Nr. Crt.</th><th rowspan="2">Nume prenume</th><th colspan="5">Medii</th><th rowspan="2">Media generală</th></tr><tr><th>Română</th><th>Engleză</th><th>Matematică</th><th>Informatică</th><th>Biologie</th></tr><tr><td></td><td></td><td></td><td></td><td></td><td></td><td></td><td></td></tr><tr><td></td><td></td><td></td><td></td><td></td><td></td><td></td><td></td></tr><tr><td></td><td></td><td></td><td></td><td></td><td></td><td></td><td></td></tr><tr><td></td><td></td><td></td><td></td><td></td><td></td><td></td><td></td></tr><tr><td></td><td></td><td></td><td></td><td></td><td></td><td></td><td></td></tr></table>	Nr. Crt.	Nume prenume	Medii					Media generală	Română	Engleză	Matematică	Informatică	Biologie																																									
	Nr. Crt.			Nume prenume	Medii					Media generală																																													
		Română	Engleză		Matematică	Informatică	Biologie																																																
A táblázat fejlécét a következő képpen formázzák: betűtípus Times New Roman, betűmérete 14, félkövér, szöveg igazítás középre függőlegesen és vízszintesen is. A Nr. Crt. oszlopot számozott lista segítségével töltsé ki.	1																																																						
A táblázat szegélyét a fent látható módon végezze el. A táblázatot 5 bejegyzéssel töltsé ki.	1																																																						
A Media generală oszlop automatikusan számítsa ki a médiát, melyre használjon egy függvényt.	1																																																						
A Medie generală oszlopra egy sárga árnyékolást alkalmazzon.	1																																																						
Oldalbeállítások: papírmérete A4,margók: fent - 2,2 cm, lent - 2,2 cm, balra - 2,25 cm, jobbra - 2 cm, élőfej(fejléc) 1,34, élőláb(lábléc) 1,34 cm, lap tájolás álló (Portrait). Az élőfej tartalmazza vizsgázó diák családnevét, személynevét illetve osztályát.	1																																																						
3.	<b>Hivatalból</b>	1																																																					


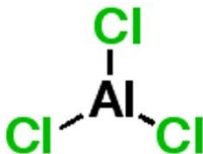
Sorszám	Követelmények	Pontszám
1.	<b>Operációs rendszer</b>	
	Hozzon létre a D partíción egy mappát a saját család és keresztnévvel, és ez kövesse a „Szakvizsga_2014” (például.: Kiss_Peter_Szakvizsga_2014);	1
	Hozzon létre egy állományt Paintben, mely tartalmaz egy képet, és mentse le a az előbb létrehozott mappában a „poza.bmp” névre.	1
2.	<b>Microsoft Word</b>	
	Hozzon létre a saját mappájában egy Word dokumentumot, mely tartalmazza az alábbi szöveget és rajzokat. A dokumentumot Bilet_3 névre mentse le.	1
	<p><b>1. Utilizarea instrumentelor de desenat</b></p> <p>După ce ați apelat instrumentele de desenat (VIEW\TOOLBARS), realizați următoarele desene:</p> <p><b>1.1 Cerc:</b></p> <div style="display: flex; align-items: center; justify-content: space-around;"> <div style="border: 1px solid black; padding: 2px;">Perimetrul: <math>2\pi R</math></div>  <div style="border: 1px solid black; padding: 2px;">Aria: <math>\pi R^2</math></div> </div> <p><b>1.2 Desenare liberă:</b></p>  <p>Expresia: <math>\Delta C = 10^\circ C</math></p>	1
	Számozott listát használjon a fejezeteknél és alfejezeteknél.	1
	A Perimetru és Arie szegélyének vonalvastagsága 3 pt.	1
	A Csillag szegélyének vonalvastagsága 4 pt. és az árnyékolása piros színű.	1
	Oldalbeállítások: papírmérete A4, margók: fent 4 cm, lent 4 cm, balra 3 cm, jobbra 3 cm, lap tájolás álló (Portrait)	1
	Kifejezés: $\Delta C = 10^\circ C$	1
3.	<b>Hivatalból</b>	1

Sorszám	Követelmények	Pontszám
1.	<b>Operációs rendszer</b>	
	Hozzon létre a D partíción egy mappát a saját család és keresztnévvel, és ez kövesse a „Szakvizsga_2014” (például.: Kiss_Peter_Szakvizsga_2014);	1
	Miután a második követelményt elvégezte, hozza létre az arhiva.zip tömörített mappát, mely tartalmazza a benne levő állományokat	1
2.	<b>Microsoft Word</b>	
	Hozzon létre a saját mappájában egy Word dokumentumot, mely tartalmazza az alábbi szöveget. A dokumentumot Bilet_4 néven mentse le.	1
	<b>Clasa a IX-a</b>	1
	<div> <p><b>Formule matematice:</b></p> <p>1. Aria unui cerc: <math>\pi r^2</math></p> <p>2. Perimetrul unui cerc: <math>2\pi r</math></p> <p>3. Aria unui triunghi: <math>b \cdot h / 2</math></p> <p>4. Perimetrul unui triunghi: <math>l_1 + l_2 + l_3</math></p> <p>5. Aria unui pătrat: <math>l^2</math></p> <p>6. Perimetrul unui pătrat: <math>4 \cdot l</math></p> <p>7. Aria unui dreptunghi: <math>l \cdot \hat{l}</math></p> <p>8. Perimetrul unui dreptunghi: <math>2 \cdot l + 2 \cdot \hat{l}</math></p> </div> 	
	<b>D</b> upă un an de studiu, ar trebui să știm principalele formule matematice, să realizăm calcule cu ajutorul lor și nu în ultimul rând aplicațiile practice în care le putem folosi.	
	A köröknek különböző színűk lesz.	1
	A <i>Formule matematice</i> címet a következő képpen formázza: betűtípusa Algerian, betűméret 14, félkövér.	1
	A képleteket számozott lista segítségével számozzuk.	1
	Nagyméretű kezdőbetű beszúrása a bekezdés elejére (Drop Cap).	1
	Szúrjon be oldalszámozást az élőlábba.	1
3.	<b>Hivatalból</b>	1



Sorszám	Követelmények	Ponts zám
1.	<b>Operációs rendszer</b>	
	Hozzon létre a D partíción egy mappát a saját család és keresztnévvel, és ezt kövesse az „Szakvizsga_2014” (például.: Kiss_Peter_Szakvizsga_2014);	1
	Rendezd az asztalon levő ikonokat méret szerint. Készítsen róla képernyőmásolatot (Print Screen) és mentse le a képet az előbb létrehozott mappába az aranjare.jpg névre.	1
2.	<b>Microsoft Word</b>	
	Hozzon létre a saját mappájában egy Word dokumentumot, mely tartalmazza az alábbi szöveget. A dokumentumot Bilet_5 néven mentse le.	1
	<div></div> <p><b>CALCULATORUL-</b></p> <p>instrumentul de lucru al</p> <p><b>omului modern</b></p> <div><div>Putem edita și un ziar mai simplu cu Word sau putem redacta pliante, în</div><div>acest caz trebuie să folosim scrierea pe mai multe coloane. Trebuie să împărțim documentul în mai multe secțiuni și în fiecare secțiune putem scrie pe un număr</div><div>diferit de coloane. Este important să folosim alinierea (justify).</div></div> <p><b>C</b>um îmbunătățim aspectul documentului (metode de care nu dispunem numai în programul Word)?</p> <div><div> prin scrierea artistică</div><div> prin folosirea fonturilor și a diferitelor mărimi de caractere</div><div> prin inserarea simbolurilor și a imaginilor în document</div><div> prin folosirea desenelor</div></div>	1
	Egy kép beszúrása.	1
	Szöveghasábok használata.	1
Nagyméretű kezdőbetű beszúrása a bekezdés elejére(Drop Cap).	1	
A felsorolásnál használjon Szimbólumot, melynek a betűtípusa Wingdings	1	
Különböző sorközök használata a bekezdéseknél.	1	
3.	<b>Hivatalból</b>	1

Sorszám	Követelmények	Pontszám
1.	<b>Operációs rendszer</b>	
	Hozzon létre a D partíción egy mappát a saját család és keresztnévvel, és ezt kövesse a „Szakvizsga_2014” (például.: Kiss_Peter_Szakvizsga_2014);	1
	Állítsuk be a képernyővédőt egy perc várakozási időintervallumra. Készítsen róla képernyőmásolatot (Print Screen) és mentse le a képet az előbb létrehozott mappába a protectie.jpg néven.	1
2.	<b>Microsoft Word</b>	
	Hozzon létre a saját mappájában egy Word dokumentumot, mely tartalmazza az alábbi névjegykártyát. A dokumentumot Bilet_6 néven mentse le.	1
		1
	Szerkesszen névjegykártyát , szövegdobozt használva, melynek méretei: hossza 9 cm, szélessége 5 cm	1
	Tartalom:aláhúzott név, cím, fix telefon, mobil telefon és e-mail cím.	1
	Szúrjon be egy képet jobb oldalra.	1
	Csoportosítsa az objektumokat a névjegykártyán.	1
	Többszörösítse 10-szer ugyanazt a névjegykártyát ugyanazon az oldalon.	1
3.	<b>Hivatalból</b>	1


Sorszám	Követelmények	Pontszám
1.	<b>Operációs rendszer</b>	
	Hozzon létre a D partíción egy mappát a saját család és keresztnévvel, és ezt kövesse a „Szakvizsga_2014” (például.: Kiss_Peter_Szakvizsga_2014);	1
	Cserélje ki az asztalon levő hátteret. Készítsen róla képernyőmásolatot (Print Screen) és mentse le a képet az előbb létrehozott mappába desktop.jpg néven.	1
2.	<b>Microsoft Word</b>	
	Hozzon létre a saját mappájában egy Word dokumentumot, mely tartalmazza az alábbi szöveget. A dokumentumot Bilet_7 névre mentse le.	1
	<b>Organigrama firmei</b>	1
	<pre> graph TD     director[director] --&gt; director_adj[director adj.]     director --&gt; contabil[contabil]     director_adj --&gt; departament_1[departament 1]     director_adj --&gt; departament_2[departament 2]     departament_2 --&gt; IONESCU[IONESCU]     contabil --&gt; administrator[administrator]     contabil --&gt; secretar[secretar] </pre>	
	$\lim_{n \rightarrow \infty} \left(\frac{1}{n}\right)^n \sum_{k=1}^n (x^2 - nk + n^2)$	
	Az organogram szövege: betűtípus Arial, mérete 10	1
	Az organogramban szereplő szövegdobozok színe különböző.	1
	Minden rekesz egy személy nevét kell hogy tartalmazza(pl. Ionescu)	1
3.	Egyenlet megírása és annak középére való igazítása.	1
	Oldalbeállítások: papírmérete A4, margók: fent 4 cm, lent 4 cm, balra 3 cm, jobbra 3 cm, lap tájolás fekvő (Landscape)	1
	<b>Hivatalból</b>	1

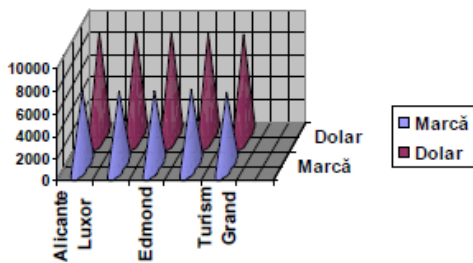
Sorszám	Követelmények	Pontszám
1.	<b>Operációs rendszer</b>	
	Hozzon létre a D partíción egy mappát a saját család és keresztnévével, és ezt kövesse az „Szakvizsga_2014” (például.: Kiss_Peter_Szakvizsga_2014);	1
	Nyisson ki három alkalmazást és rendezze az ablakokat egymást átfedve(Cascade Windows opció). Készítsen róla képernyőmásolatot (Print Screen) és mentse le a képet az előbb létrehozott mappába az <i>cascade.jpg</i> néven.	1
2.	<b>Microsoft Word</b>	
	Hozzon létre a saját mappájában egy Word dokumentumot, mely tartalmazza az alábbi szöveget. A dokumentumot Bilet_8 névre mentse le.	1
	 <p><b>Costin D. Nenițescu.</b> Încă de la începutul anilor 1930 în cadrul cercetărilor sistematice privind reacții ale hidrocarburilor catalizate de clorura de aluminiu sunt obținute în grupul de cercetare al profesorului Nenițescu rezultate de primă importanță pentru înțelegerea mecanismului reacțiilor prin intermediari carbocationici. Este observat pentru întâia dată rolul esențial al unui cocatalizator (urme de apă) în reacția de izomerizare a cicloalcanilor în prezența clorurii de aluminiu.</p> $\text{AlCl}_3 + 3\text{H}_2\text{O} \rightarrow \text{Al}(\text{OH})_3 + 3\text{HCl}$  <p><u><a href="http://en.wikipedia.org/wiki/Aluminium_chloride">Hyperlink</a></u></p>	1
	Az oldal címe egy WordArt szöveg.	1
	Az organigram szövege: Calibri betűtípus, mérete 10, zöld szín.	1
	A klór szimbóluma zöld színű. Az objektum a végén csoportosítva lesz.	1
	Az élőfej tartalmazza: az Ön család és keresztnévét és az élőláb: az iskolájának a megnevezését, a dátum és idő automatikus beszúrását. A karakterek formázása az élőfejben:betűtípus <i>Arial</i> , betűmérete 10; félkövér	1
	Készítsen hiperhivatkozást az alábbi címre: <a href="http://en.wikipedia.org/wiki/Aluminium_chloride">http://en.wikipedia.org/wiki/Aluminium_chloride</a>	1
3.	<b>Hivatalból</b>	1



Sorszám	Követelmények	Pontszám
1.	<b>Operációs rendszer</b>	
	Hozzon létre a D partíción egy mappát a saját család és keresztnévvel, és ezt követss az „Szakvizsga_2014” (például.: Kiss_Peter_Szakvizsga_2014);	1
	Billentyűzet beállítása német nyelvre, majd készítsen róla képernyőmásolatot (Print Screen) és mentse le a képet az előbb létrehozott mappába az <i>tastatura.jpg</i> névre.	1
2.	<b>Microsoft Word</b>	
	Hozzon létre a saját mappájában egy Word dokumentumot, mely tartalmazza az alábbi szöveget. A dokumentumot Bilet_9 névre mentse le.	1
	 <p>Peste <u>25 de milioane</u> de timp ce tu scrii această regulă, deoarece corpul de <u>miliarde</u> de celule noi alcătuiesc corpul mor, fiind Acest lucru se întâmplă atât <i>șapte ani, ai un corp cu</i> vreme ce acest lucru este majorității celulelor, cum ar fi dintre <b>cele mai importante din oase, creier și inimă</b>) nu se să ai mare grija de ele.</p>  <p>celule din corpul tău mor în propoziție! Totuși, e în tău produce peste <u>300</u> zilnic. <u>Celulele</u> care îți înlocuite cu altele. de des, încât, <i>la fiecare celule complet noi.</i> În adevărat în cazul cele din stomac, unele <b>celule din corpul tău (cele</b> prea regenerează, astfel ca trebuie</p>	1
	Az oldal címe egy WordArt szöveg.	1
	Szúrjon be egy képet a Clip Artból, a kép szöveggel lesz körbevéve.	1
	A fent megadott minta szerint formázza a szavakat.	1
	Az élőfej tartalmazza: az Ön család és keresztnévét és az élőláb: az iskolájának a megnevezését, a dátum és idő automatikus beszúrását. A karakterek formázása az élőfejben: betűtípus <i>Arial</i> , betűmérete 10; félkövér	1
	Szúrjon be egy oldalszegélyt az alábbi formázásokkal: kettős kanyargós vonal melynek a színe kék.	1
3.	<b>Hivatalból</b>	1

Sorszám	Követelmények	Pontszám
1.	<b>Operációs rendszer</b>	
	Hozzon létre a D partíción egy mappát a saját család és keresztnévvel, és ezt kövesse a „Szakvizsga_2014” (például.: Kiss_Peter_Szakvizsga_2014);	1
	A képernyőt állítsa be a maximálisan megengedhető felbontásra. Készítsen róla képernyőmásolatot (Print Screen) és mentse le a képet az előbb létrehozott mappába az <i>rezolutie.jpg</i> névre.	1
2.	<b>Microsoft Word</b>	
	Hozzon létre a saját mappájában egy Word dokumentumot, mely tartalmazza az alábbi szöveget. A dokumentumot Bilet_10 névre mentse le.	1
	<p style="text-align: center;"><b>Tribuna economică vă oferă:</b></p> <div style="display: flex; justify-content: space-around; align-items: center;"> <div style="border: 1px solid blue; padding: 5px; width: 30%;"> <p>Produsele noastre</p> <ul style="list-style-type: none"> <li>✓ Tribuna economică</li> <li>✓ Impozite și taxe</li> <li>✓ Tribuna calității</li> </ul> </div> <div style="font-size: 2em; margin: 0 10px;">&amp;</div> <div style="border: 1px solid blue; padding: 5px; width: 30%;"> <p>Cărți pentru bibliotecă</p> <ul style="list-style-type: none"> <li>✓ Privatizare</li> <li>✓ Contracte comerciale</li> <li>✓ Contabilitate</li> </ul> </div> </div> <div style="text-align: center; margin: 20px 0;"> <div style="background-color: #0056b3; color: white; padding: 5px; display: inline-block;">             București Blv. Magheru nr.28 Sector 1         </div> </div> <div style="text-align: center;"> <div style="border: 1px solid blue; padding: 5px; display: inline-block;">Tribuna economică</div> <div style="font-size: 3em; color: blue; margin-left: 10px;">➡</div> </div>	1
	A Tribuna economică vă oferă cím a következő képpen lesz formázva: betűtípus Verdana, betűméret 18, félkövér kék színű.	1
	A szövegdobozok formázása: betűtípus Arial, betűméret 12,	1
	Az elérhetőségi adatok a szövegdobozból a következő képpen lesznek formázva: betűtípus Courier New, mérete 14, fehér színű, kék árnyékolás	1
	Egy nyíl alakú alakzatot szúrjon be.	1
	Készítsen hiperhivatkozást a beszúrt alakzattól az alábbi internet címre: <a href="http://www.tribunaeconomica.ro/">http://www.tribunaeconomica.ro/</a>	1
3.	<b>Hivatalból</b>	1

Sorszám	Követelmények	Pontszám
1.	<b>Operációs rendszer</b>	
	Hozzon létre a D partíción egy mappát a saját család és keresztnévvel, és ezt kövesse a „Szakvizsga_2014” (például.: Kiss_Peter_Szakvizsga_2014);	1
	Módosítsa az egérmutatót (point). Készítsen róla képernyőmásolatot (Print Screen) és mentse le a képet az előbb létrehozott mappába a mouse.jpg néven.	1
2.	<b>Microsoft Word</b>	
	Hozzon létre a saját mappájában egy Word dokumentumot, mely tartalmazza az alábbi szöveget. A dokumentumot Bilet_11 névre mentse le.	1
	<p style="text-align: center;"><b>InfoEducatie 2013</b></p> <p>InfoEducație 2013 (a 20-a editie!), cu genericul "Life is a good algorithm" se va desfășura în perioada <b>28 iulie - 3 august</b>, în tabăra de elevi Gălăciuc din județul Vrancea.</p> <p>Va avea ca principal sponsor Google (programul <a href="#">RISE</a>) care susține secțiunea internațională a concursului și va oferi premii pentru 3 fete și trei băieți. În plus se va organiza ziua Google la InfoEducație, asistată de ingineri ai companiei, precum și o surpriză constând din tablete Nexus pentru primii 6 clasai (3 băieți și 3 fete). Alți sponsori importanți veți descoperi pe pagina dedicată.</p> <div style="text-align: center;">  <p><b>Tableta Nexus</b></p> </div> <p>Concursul se va desfășura pe secțiuni:</p> <ul style="list-style-type: none"> <li>☞ soft utilitar</li> <li>☞ soft educațional</li> <li>☞ pagini web</li> <li>☞ multimedia</li> <li>☞ roboți</li> </ul>	1
	A címét a következő képpen formázza: betűtípus Tahoma, betűméret 16, félkövér, piros szín.	1
	Szöveg formázás: betűtípus Arial, betűmérete 11, sorközbeállítása 1,15	1
	Az ábrák szegélyei piros színűek, a vonal vastagsága 3 pt, az árnyékolási szín sárga; szövegformázások: <i>Elephant</i> betűtípus, melynek mérete 13, középre zárás	1
	A két objektumot csoportosítsátok	1
	A felsorolási lista szimbóluma informatika témájú legyen (egér, billentyűzet, képernyő).	1
3.	<b>Hivatalból</b>	1

Sorszám	Követelmények	Pontszám																																		
1.	<b>Operációs rendszer</b>																																			
	Hozzon létre a D partíción egy mappát a saját család és keresztnévvel, és ezt követsse a „Szakvizsga_2014” (például.: Kiss_Peter_Szakvizsga_2014);	1																																		
	Állítsa a billentyűzetet francia nyelvre, majd készítsen róla képernyőmásolatot (Print Screen) és mentse le a képet az előbb létrehozott mappába az <i>tastatura.jpg</i> néven.	1																																		
2.	<b>Microsoft Word</b>																																			
	Hozzon létre a saját mappájában egy Word dokumentumot, mely tartalmazza az alábbi szöveget. A dokumentumot Bilet_12 névre mentse le.	1																																		
	<b>Cursul valutar la casele de schimb</b>	1																																		
	<table><tr><th rowspan="2">Denumirea casei de schimb</th><th colspan="2">Dolar</th><th colspan="2">Marcă</th></tr><tr><th>cumpărare</th><th>vânzare</th><th>cumpărare</th><th>vânzare</th></tr><tr><td>Alicante Luxor</td><td>6650</td><td>6790</td><td>8910</td><td>9910</td></tr><tr><td>Cambio</td><td>6650</td><td>6800</td><td>8800</td><td>9950</td></tr><tr><td>Edmond</td><td>6600</td><td>6820</td><td>8880</td><td>9950</td></tr><tr><td>Luxor Vacanța</td><td>6650</td><td>6950</td><td>8800</td><td>9710</td></tr><tr><td>Turism Grand</td><td>6400</td><td>6800</td><td>8850</td><td>9400</td></tr></table> <p>11 February 2009*</p>	Denumirea casei de schimb	Dolar		Marcă		cumpărare	vânzare	cumpărare	vânzare	Alicante Luxor	6650	6790	8910	9910	Cambio	6650	6800	8800	9950	Edmond	6600	6820	8880	9950	Luxor Vacanța	6650	6950	8800	9710	Turism Grand	6400	6800	8850	9400	
	Denumirea casei de schimb		Dolar		Marcă																															
		cumpărare	vânzare	cumpărare	vânzare																															
	Alicante Luxor	6650	6790	8910	9910																															
	Cambio	6650	6800	8800	9950																															
	Edmond	6600	6820	8880	9950																															
	Luxor Vacanța	6650	6950	8800	9710																															
Turism Grand	6400	6800	8850	9400																																
<b>Variația cursului valutar</b>																																				
																																				
A címet a következő képpen formázza: betűtípusa Tahoma, betűmérete 14, félkövér.	1																																			
A táblázat árnyékolásánál két féle szürke színt használjon.	1																																			
A táblázat külső szegélyvonalának vastagsága 2 pt;	1																																			
A táblázatnak megfelelő grafikon elkészítése.	1																																			
A tengelyek formázása a fenti minta szerint.	1																																			
3.	<b>Hivatalból</b>	1																																		